

BODENANKER MONTAGE ANLEITUNG



ROSENBOGEN
GARTENKUNST

SCHRITT 1

WAS BRAUCHE ICH?

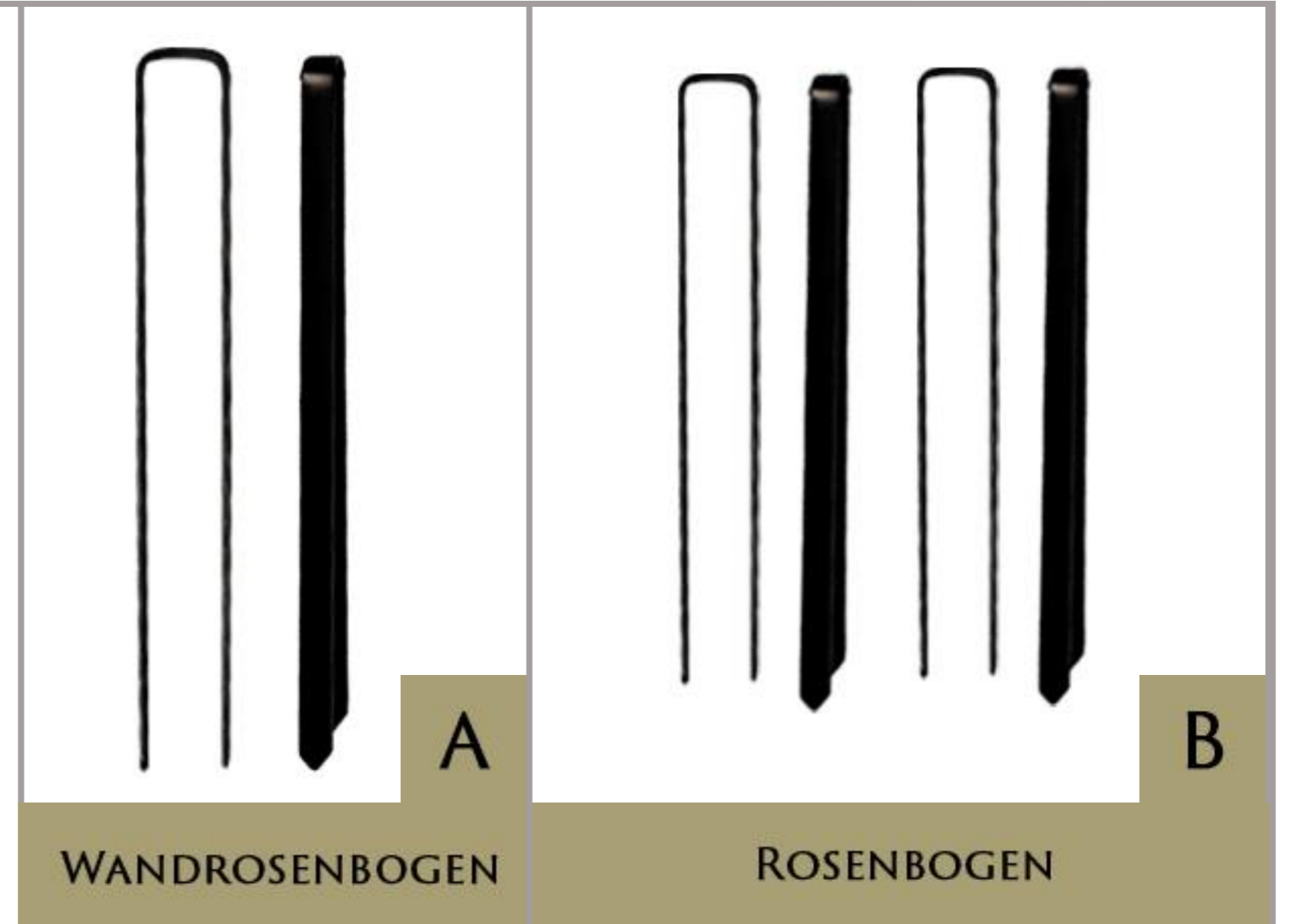
ZUR MONTAGE BENÖTIGEN SIE UNSERE U-HAKEN – JE NACH BESTELTEM

PRODUKT BENÖTIGEN SIE:

- A - 2 WANDROSENBOGENHAKEN
- B - 4 ROSENBOGENHAKEN.

DER NÄCHSTE SCHRITT BESTEHT DARIN, DEN BODEN VORZUBEREITEN.

WICHTIG: DIE STELLE, AN DER DER BOGEN AM BODEN BEFESTIGT WIRD, MUSS FREI VON STEINEN UND EBEN SEIN. DAS EINZIGE WERKZEUG, DAS ZUM ZUSAMMENBAU DER HAKEN BENÖTIGT WIRD, IST EIN HAMMER, VORZUGSWEISE EIN GUMMIHAMMER, UM DIE STRUKTUR DES LACKS/ZINKS NICHT ZU BESCHÄDIGEN.

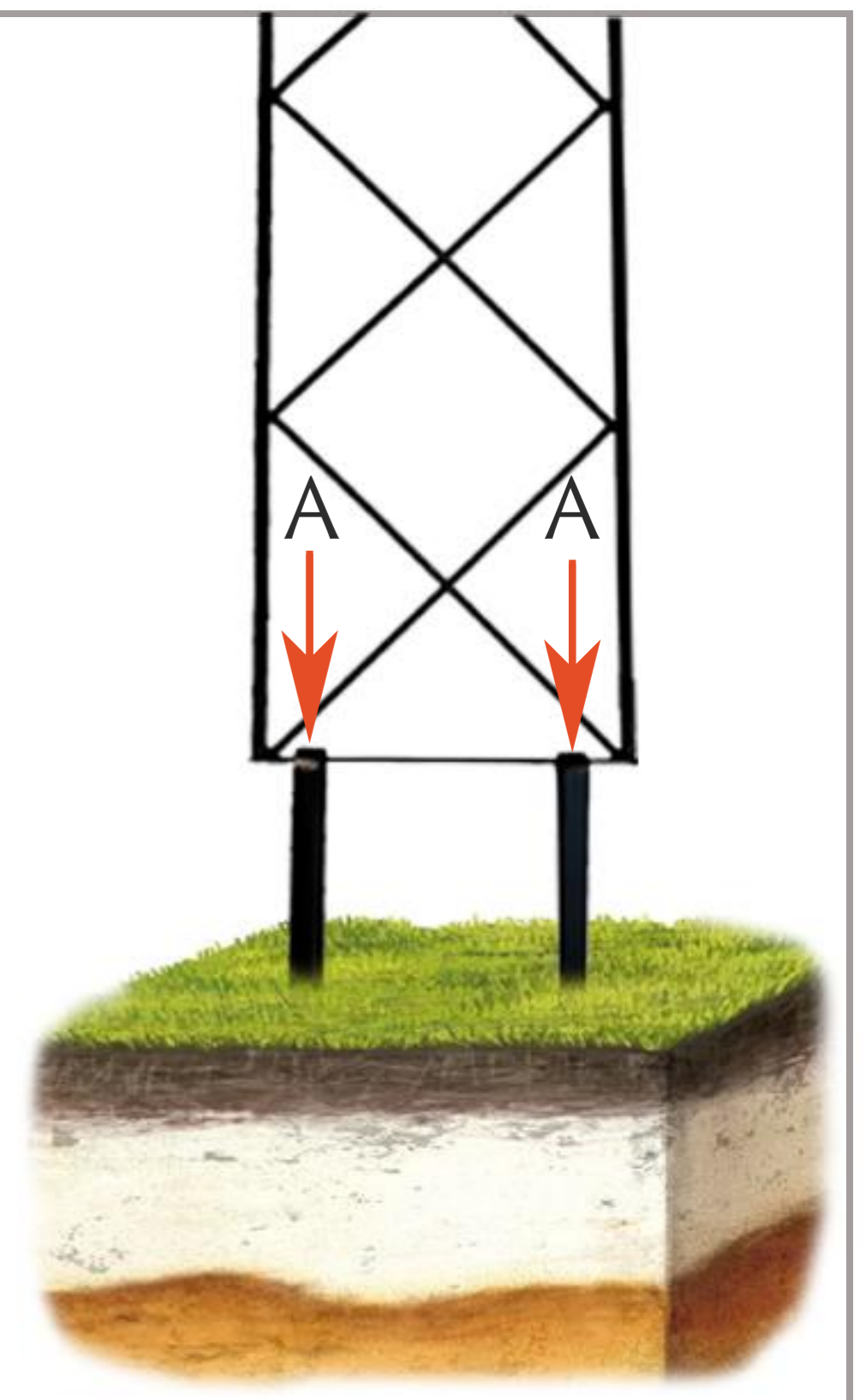


SCHRITT 2

WIE ANBRINGEN?

FÜHREN SIE DIE HAKEN DURCH DEN UNTEREN TEIL DES BOGENBEINS (PLATZIEREN SIE DEN HAKEN WIE EINE BRÜCKE ÜBER EINEM FLUSS), SCHLAGEN SIE DANN VON OBEN MIT EINEM HAMMER AUF DEN HAKEN UND HÄMMERN SIE IHN IN DEN BODEN IHRER WAHL.

WICHTIG: DEN HAKEN IM RECHTEN WINKEL ZUM BODEN EINSCHLAGEN, UM EINE BESCHÄDIGUNG ODER EIN VERBIEGEN DES HAKENS ZU VERMEIDEN. WENN DER HAKEN BEREITS BÜNDIG MIT DER FLACHSTANGE DES BEINS UND DEM BODEN EINGESCHLAGEN IST, IST DIE MONTAGE KORREKT ERFOLGT.



SCHRITT 3


ENDGÜLTIGER EFFEKT

GENIEßEN SIE IHREN NEUEN STABILEN UND LANGLEBIGEN BOGEN VON **ROSENBOGEN-GARTENKUNST**. KLETTERPFLANZEN UND IHR GARTEN WERDEN ES LIEBEN, WAS SIE FÜR SIE TUN. WIR LIEBEN PFLANZEN, GENAU WIE SIE.

VIELEN DANK FÜR IHR VERTRAUEN ROSENBOGEN-GARTENKUNST TEAM

BEI UNKLARHEITEN ODER FRAGEN SCHREIBEN SIE UNS BITTE: INFO@ROSENBOGEN-GARTENKUNST.DE

WIR SIND IMMER FÜR SIE DA. UNSER KUNDENDIENST LEISTET TECHNISCHEM SUPPORT ODER WIR ERSETZEN ROSENBOGEN DURCH EINEN NEUEN.



+49 1514 420 6010

+49 1515 417 3668



INFO@ROSENBOGEN-GARTENKUNST.DE



WWW.ROSENBOGEN-GARTENKUNST.DE